

Conectores para máquinas

Conectar y utilizar. Así de sencillo.



Ahorre tiempo a los técnicos:

Se acabaron las instalaciones largas y complicadas.



Evite errores de instalación:

Se acabaron los cables sueltos o las señales defectuosas.




Instalación uniforme:

Se acabaron las frustrantes variaciones en su flota.

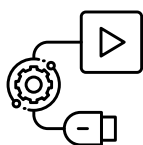
¿Por qué los conectores?





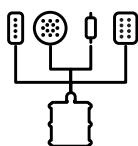
Aproveche al máximo el valioso tiempo de sus técnicos.

Si utiliza los conectores existentes de los fabricantes de sus máquinas, **reducirá el tiempo de instalación del rastreador de 2 horas a tan solo 30 minutos.**



Empiece a utilizar los rastreadores inmediatamente, sin problemas técnicos.

Una vez que haya cableado los conectores en sus máquinas, **acabará por completo con los errores de instalación de los rastreadores.**



Instale rastreadores en todos los tipos de máquinas de su flota, de la misma y sencilla manera.

La seguridad de que los rastreadores se hayan **instalado de manera uniforme en cualquier máquina de su flota.**

Cómo funciona

Podemos configurar los conectores de nuestros rastreadores de diferentes maneras para adaptarlos a las necesidades de su flota concreta.



1. Conexiones de máquinas existentes

Nuestros conectores de rastreadores son compatibles con los conectores instalados por la mayoría de los fabricantes en sus máquinas. En este caso, es muy sencillo: **basta con conectarse directamente a la conexión telemática del fabricante original** y empezar a realizar el seguimiento de sus máquinas de inmediato.

Incluso en el caso de que se estén utilizando los conectores existentes en la máquina, disponemos de **adaptadores para modelos específicos** que se adecuarán a su flota. Una vez que los adaptadores estén instalados, podrá conectar fácilmente y rápidamente nuestros rastreadores a sus máquinas.



2. Configuración personalizada

En el caso de que sus máquinas no dispongan de conectores, contamos con la experiencia necesaria para **configurar sus máquinas de forma personalizada con cables GemOne**, lo que garantiza una instalación estandarizada en toda su flota.

Conecte cualquier máquina

Nuestros conectores son adecuados para cualquier máquina industrial, lo que significa que puede instalar fácilmente nuestros rastreadores en toda su flota: carretillas elevadoras, plataformas elevadoras de tijera, elevadores de pluma y muchos más...



También podemos suministrar conectores específicos para diferentes modelos de todas las marcas de máquinas.

Sea cual sea el tipo de máquina que utilice, tenemos los conectores que necesita.



Instalar una vez y conectar y utilizar para siempre

Si su máquina no dispone de conectores, solo tendrá que instalarlos una vez.

Independientemente de si se trata de conexiones existentes, adaptadores o configuraciones personalizadas, contamos con conectores que harán que la instalación de rastreadores en su flota se realice de forma rápida, sencilla y sin errores.



¿Y si luego necesita cambiar un rastreador?

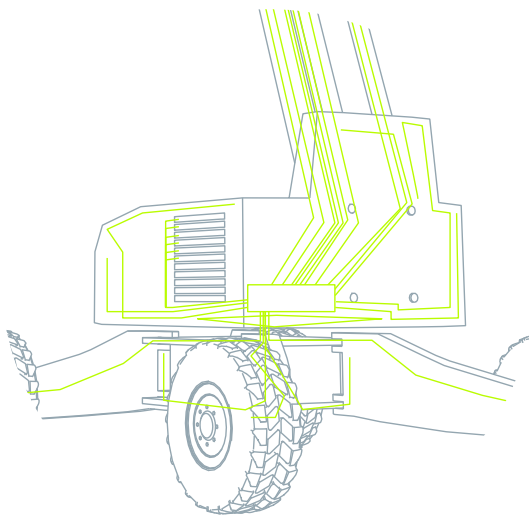


Solo tendrá que desconectar y conectar uno nuevo.

Toda la información que necesita

Entrada/salida digital

Conecte rastreadores que le proporcionan **toda la información que necesita** para mejorar la eficiencia de la flota, así como para reducir los costes de mantenimiento, aumentar los ingresos de la empresa y optimizar su negocio.



Datos CAN

Utilice conectores para conectar su rastreador con el **bus CAN de la máquina**. Los datos CAN proporcionan los valores exactos de uso de la máquina, así como otros datos técnicos importantes en función del tipo de máquina, como posibles códigos de error, el régimen de revoluciones del motor y las temperaturas.

Control de acceso

Los conectores también permiten **conectar su rastreador a sistemas de control de acceso** para ofrecer funciones y datos de control de acceso.



GemOne®

Conecte fácilmente
los rastreadores a
sus máquinas **para**
ahorrar tiempo a
sus técnicos, evitar
errores de conexión
y disfrutar de una
instalación uniforme
en toda su flota.

Póngase en contacto
con nosotros:

Póngase en contacto con nosotros
para saber cuáles son los conectores
adecuados para su flota.



📍 GemOne
Spinnerijstraat 99/23
8500 Kortrijk
Belgium

✉ info@gemone.com

@ instagram.com/gemoneofficial

f facebook.com/gemone.telematics

in linkedin.com/company/gemone

🐦 twitter.com/GemOne_

© 2023 - TVH Parts Holding nv, Brabantstraat 15, B-8790 Waregem. All rights reserved. No part of this publication may be reproduced or communicated in any form or by any means, electronic or mechanical, including copying, recording or use in an information storage or retrieval system, without prior and explicit permission of TVH Parts Holding nv. Photographs and illustrations are included for reference purposes only. GEM One is a brand of TVH Parts Holding nv.

www.gemone.com