

**GemOne®**

EMEA - English

# Connecteurs pour machines

## Branchez. C'est prêt.



### **Gain de temps pour les techniciens :**

adieu les installations longues et compliquées.



### **Évitez les erreurs d'installation :**

finit les câbles non branchés et les signaux erronés.




### **Installation uniforme :**

aucune frustration liée aux différences entre les machines.

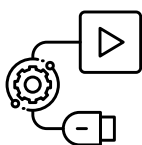
# Pourquoi des connecteurs ?





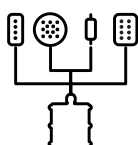
## Faites un meilleur usage du temps précieux de vos techniciens.

En utilisant les connecteurs existants des fabricants sur vos machines, vous **réduirez le temps d'installation des traceurs de 2 heures à seulement 30 minutes.**



## Commencez à utiliser vos traceurs sur-le-champ, sans problème technique.

Une fois les connecteurs raccordés à vos machines, vous **éradiquez complètement les erreurs d'installation des traceurs.**



## Installez les traceurs sur tous les types de machines de votre parc, facilement et de la même manière.

Une fois le raccordement effectué, vous aurez l'assurance d'une **installation uniforme** des traceurs au sein de votre parc.

# Mode de fonctionnement

Nous pouvons configurer les connecteurs sur nos traceurs de différentes manières en fonction des besoins de votre parc.



## 1. Connexions existantes des machines

Nos connecteurs pour traceurs sont déjà compatibles avec les connecteurs installés par la plupart des fabricants sur vos machines. Dans ce cas, **il vous suffit de les brancher directement à la connexion télématique de l'équipementier** pour commencer à suivre vos machines sur-le-champ.

Même si les connecteurs existants des machines sont déjà utilisés, nous disposons d'**adaptateurs spécifiques aux modèles** de votre parc. Une fois ces adaptateurs installés, vous pourrez facilement et rapidement raccorder nos traceurs à vos machines.



## 2. Configuration personnalisée

Si aucun connecteur existant n'est disponible sur vos machines, nous avons les compétences nécessaires pour réaliser une **configuration personnalisée de vos machines avec des câbles GemOne**, afin de garantir une installation standardisée au sein de votre parc.

# Connectez n'importe quelle machine

Nos connecteurs s'adaptent à toutes les machines industrielles. Vous pourrez donc facilement installer nos traceurs sur tout votre parc : chariots élévateurs, tables élévatrices, nacelles élévatrices, etc.



Nous pouvons également fournir des connecteurs spécifiques pour les différents modèles de toutes les marques de machines.

**Quel que soit le type de machine que vous utilisez, nous avons les connecteurs.**





# Installez-les une fois et utilisez-les pour toujours

Si votre machine n'est pas déjà équipée de connecteurs, vous n'aurez besoin de les installer qu'une seule fois.

Qu'il s'agisse de connexions existantes, d'adaptateurs ou d'une configuration personnalisée, nous avons les connecteurs nécessaires pour installer des traceurs sur votre parc de manière rapide, simple et sans erreurs.



**Vous avez besoin de changer de traceur ultérieurement ?**

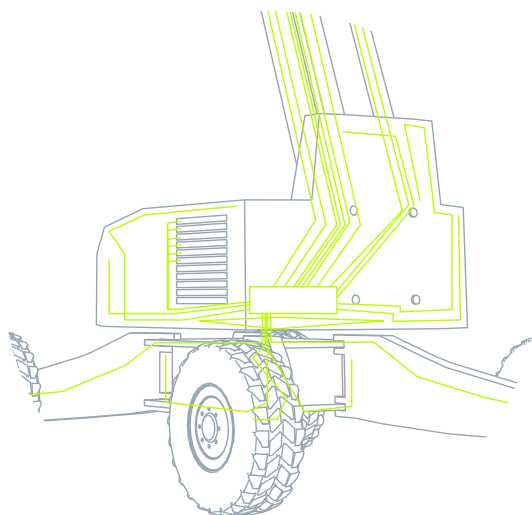


**Il vous suffira de débrancher l'ancien et de brancher le nouveau.**

# Toutes les informations dont vous avez besoin

## Entrée/sortie numérique

Connectez des traceurs vous fournissant **toutes les informations dont vous avez besoin** pour booster l'efficacité de votre parc, réduire vos frais de maintenance, augmenter le chiffre d'affaires de votre entreprise et optimiser votre activité.



## Données CAN

Utilisez des connecteurs pour raccorder votre **traceur au bus CAN de la machine**. Les données CAN vous fournissent les valeurs exactes d'utilisation de la machine, ainsi que d'autres données techniques importantes, selon le type de machine, comme les codes d'erreur, le régime moteur et les températures.

## Contrôle d'accès

Les connecteurs vous permettent également de **raccorder votre traceur aux systèmes de contrôle d'accès** pour suivre les fonctionnalités et les données de contrôle d'accès.









GemOne

**Connectez facilement**  
les traceurs à vos  
machines pour faire  
**gagner du temps** à  
vos techniciens,  
**éviter les erreurs**  
de connexion et  
bénéficier d'une  
**installation**  
**homogène** au sein  
de votre parc.

### Contactez-nous :

contactez-nous pour  
discuter des connecteurs  
adaptés à votre parc.



-  GemOne  
Spinnerijstraat 99/23  
8500 Kortrijk  
Belgium
-  [info@gemone.com](mailto:info@gemone.com)
-  [instagram.com/gemoneofficial](https://www.instagram.com/gemoneofficial)
-  [facebook.com/gemone.telematics](https://www.facebook.com/gemone.telematics)
-  [linkedin.com/company/gemone](https://www.linkedin.com/company/gemone)
-  [twitter.com/GemOne\\_](https://twitter.com/GemOne_)

© 2023 - TVH Parts Holding nv, Brabantstraat 15, B-8790 Waregem. All rights reserved. No part of this publication may be reproduced or communicated in any form or by any means, electronic or mechanical, including copying, recording or use in an information storage or retrieval system, without prior and explicit permission of TVH Parts Holding nv. Photographs and illustrations are included for reference purposes only. GEM One is a brand of TVH Parts Holding nv.

[www.gemone.com](http://www.gemone.com)











GemOne

**Easily connect**  
trackers to your  
machines so you  
can **save** your  
**technicians time,**  
**avoid connection**  
**errors,** and enjoy  
**uniform installation**  
across your fleet.



## Contact us:

Contact us to discuss  
the right connectors  
for your fleet.

-  GemOne  
735 Boundary Road,  
Richlands Queensland 4077,  
Australia
-  [info@gemone.com](mailto:info@gemone.com)
-  [instagram.com/gemoneofficial](https://www.instagram.com/gemoneofficial)
-  [facebook.com/gemone.telematics](https://www.facebook.com/gemone.telematics)
-  [linkedin.com/company/gemone](https://www.linkedin.com/company/gemone)
-  [twitter.com/GemOne\\_](https://twitter.com/GemOne_)

© 2023 - TVH Parts Holding nv, Brabantstraat 15, B-8790 Waregem. All rights reserved. No part of this publication may be reproduced or communicated in any form or by any means, electronic or mechanical, including copying, recording or use in an information storage or retrieval system, without prior and explicit permission of TVH Parts Holding nv. Photographs and illustrations are included for reference purposes only. GEM One is a brand of TVH Parts Holding nv.

[www.gemone.com](http://www.gemone.com)